

SI 2200 D



Seramik Isıtıcı

Kullanma
Kılavuzu


Lütfen önce bu kılavuzu okuyun!


Değerli Müşterimiz,


Bu Flavel ürününü tercih ettiğiniz için teşekkür ederiz. Yüksek kalite ve teknoloji ile üretilmiş olan ürününüzün size en iyi verimi sunmasını istiyoruz. Bunun için, ürünü kullanmadan önce bu kılavuzun tamamını ve verilen diğer belgeleri dikkatlice okuyun ve ileride başvurmak üzere saklayın. Ürünü başka birisine verirsiniz kullanım kılavuzunu da birlikte verin. Kullanım kılavuzunda yer alan tüm uyarıları ve bilgileri dikkate alın.


Sembollerin anlamları

Bu kullanım kılavuzunun çeşitli bölümlerinde aşağıdaki semboller kullanılmaktadır:


 Önemli bilgiler veya kullanımla ilgili faydalı ipuçları.


 Can ve mal açısından tehlikeli durumlara karşı uyarı.

 Asla yapılmaması gereken işlem uyarısı.

 Elektrik çarpmasına karşı uyarı.

 Yangın tehlikesi uyarısı.

 Sıcak yüzeylerle ilgili uyarı.

 Üzerini örtmeyin.



Bu ürün çevre dostu modern tesislerde üretilmiştir.

AEEE Direktifine uygundur.



PCB içermez.

İÇİNDEKİLER

1	Önemli güvenlik tedbirleri	4
2	Kullanma talimatları	7
2.1	Özellikler	7
2.2	Bileşenlerin tanımı.....	7
2.3	Çalıştırma yöntemi	8
2.4	Pillerin takılması	10
3	Diğer	11
3.1	Güvenlik özellikleri	11
3.2	Temizlik ve bakım	11
3.3	Teknik parametreler	11
4	Tüketici Hizmetleri	12

1 Önemli güvenlik tedbirleri

Elektrikli bir cihazı kullanırken aşağıdakiler de dâhil olmak üzere temel güvenlik önlemlerine her zaman uyulmalıdır:

- Ürününüzün kontrol birimlerine, güvenlik özelliklerine ve çalışmasına aşına olmak amacıyla ürününüzü kullanmadan önce tüm talimatları okuyun.
- Emiş ve tahliye ızgaralarına yabancı nesnelere sokmayın.
- Bu cihaz, denetim altında tutulmaları veya kendilerine cihazın güvenli kullanımına dair talimatların verilmesi ve ilgili tehlikeleri anlamaları koşuluyla 8 yaş ve üzeri çocuklar ile kısıtlı fiziksel, duyuşsal veya zihinsel yeteneklere sahip kişiler ya da tecrübe ve bilgi eksikliği olan kişiler tarafından kullanılabilir. Çocuklar cihaz ile oynamamalıdır. Temizlik ve bakım işlemleri gözetim altında olmayan çocuklar tarafından yapılmamalıdır.
- Temizlik işleminden önce fişini prizden çekin. Ürün, suya düşme veya suyla temas etme ihtimali olan koşullarda kesinlikle kullanılmamalıdır. Benzer şekilde, ürünün yüzeyleri nemliyse ürünün fişini prize takılmamalıdır.
- Devrede aşırı yükleme olmasını engellemek için cihazı diğere elektrikli cihazların bağılı olduđu prizde veya elektrik devresinde kullanmayın, aksi takdirde yangın çıkabilir. Güç kablolarını kendi başınıza uzatmayın ve portatif priz kullanmayın.
- Ürünü prizden sökerken fişten tutun, kesinlikle kabloyu çekmeyin.
- Isıtıcınızın şebeke kablosunu değıştirmeniz gerekirse, ya da meydana gelebilecek bir arıza durumunda hemen Yetkili Servisine müracat ediniz.
- Ürünü, uzun süre gözetimsiz kalacağı yerlerde kullanmayın (örneğin yazlık evlerde birkaç hafta boyunca).

1 Önemli güvenlik tedbirleri

- Flavel distribütörü tarafından tavsiye edilmeyen ve satılmayan aksesuarları kullanmayın.
- Ürünün fişi ile priz arasındaki bağlantının gevşek olması fişin aşırı ısınmasına neden olabilir.
- Başka hiçbir cihazın ürünle aynı devreye bağlı olmadığından emin olun. Devrede aşırı yükleme meydana gelebilir ve bu da ışıkların kararmasıyla, sigortaların atmasıyla, devre kesicilerin atmasıyla veya yangın riskiyle sonuçlanabilir.
- Bu ürün sadece ev tipi iç mekanlarda kullanım için tasarlanmıştır.
- Ürün, bir elektrik prizinin hemen altına yerleştirilmemelidir.



Uyarı: Aşırı ısınmayı önlemek için ürünün üzerini örtmeyin.

- Bu ürünü banyo, duş veya yüzme havuzunun yanında kullanmayın.
- Bu ürünü sera ve şantiyelerde kullanmayın.
- **Bu ürünün doğru şekilde elden çıkarılması**

Bu işaret, bu ürünün AB ülkelerinde diğer evsel atıklarla birlikte atılmaması gerektiğini belirtmektedir. Atıkların kontrolsüz şekilde elden çıkarılmasından kaynaklı olarak çevre veya insan sağlığı üzerindeki olası zararı önlemek için, maddi kaynaklarının sürdürülebilir tekrar kullanımını desteklemek üzere ürünü duyarlı bir şekilde geri dönüşüme kazandırın. Kullanılmış cihazınızı geri dönüşüme kazandırmak için lütfen geri dönüşüm veya toplama sistemlerini kullanın ya da ürünü



satın aldığınız bayiye danışın. Bayiniz, çevre açısından güvenli geri dönüşüm için ürünü alabilir.

1 Önemli güvenlik tedbirleri

- 3 yaşın altındaki çocuklar, sürekli denetime tabi tutulmadıkları takdirde üründen uzak tutulmalıdır. Denetim sağlanması veya cihazın güvenli bir şekilde kullanılması veya olası tehlikelerin anlaşılması ve ilgili bilgilerin verilmiş olması durumunda, yaşları 3'ten 8'e kadar olan çocuklar, belirtilen normal çalışma konumuna yerleştirilmiş veya kurulmuş cihazı yalnızca açıp kapatabilirler. Yaşları 3 ile 8 arası olan çocuklar cihazı prize takmamalı, cihaz üzerinde ayar yapmamalı, cihazı temizlememeli ve cihazda kullanıcı bakımı işlemleri yapmamalıdır.



Uyarı: Bu ürünün bazı parçaları çok fazla ısınıp yanıklara neden olabilir. Çocukların veya gözetim altında tutulması gereken kişilerin bulunduğu ortamlarda özel dikkat gösterilmesi gerekir.



Uyarı: Bu üründe oda sıcaklığını kontrol eden bir cihaz bulunmaz. Sürekli gözetim sağlanmadığı sürece bu ürünü odayı kendi başına terk edemeyecek kişilerin bulunduğu küçük odalarda kullanmayın.



Uyarı: Cam/seramik paneller hasar görmüşse ürün kullanılmamalıdır.

- Isıtıcının üzeri örtülürse veya ısıtıcı yanlış konumlandırılırsa yangın tehlikesi ortaya çıkar. Bu nedenle bu ısıtıcıyı programlayıcılarla, zamanlayıcılarla veya ısıtıcıyı otomatik olarak açan başka cihazlarla birlikte kullanmayın.



Uyarı: Aşırı ısınmayı önlemek için ürünün üzerini örtmeyin.

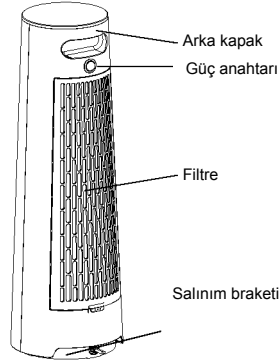
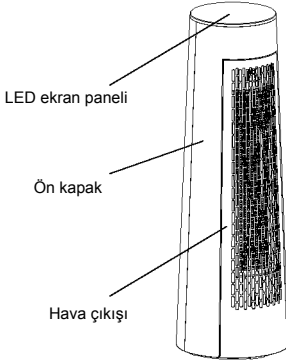
2 Kullanma talimatları

2.1 Özellikler

1. PTC etkin ısıtma
2. Akıllı termostat
3. LED elektronik ekran, çok fonksiyonlu uzaktan kumanda
4. 24 saatlik zamanlayıcı
5. Geniş açılı otomatik salınım ve ısıtma
6. Aşırı ısınma koruma cihazı
7. Devrilme önleyici güvenlik cihazı
8. Tüm üründe yanmaz malzeme
9. Toz filtresi

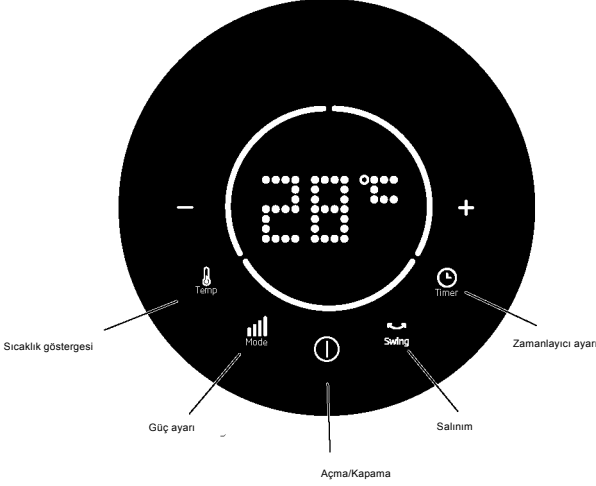
2.2 Bileşenlerin tanımı

•Ürünün yapısı

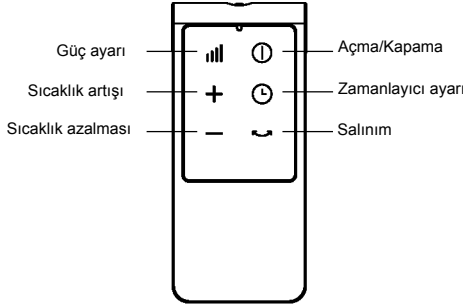


2 Kullanma talimatları

- Gösterge paneli



- Uzaktan kumanda paneli



2.3 Çalıştırma yöntemi

- Makineyi açmadan önce kontrol edin

1. Güç kablosunun iyi durumda olduğundan emin olun.


2. Bu ürün 220V AC güç beslemesiyle çalışır. Ürünü kullanmadan önce lütfen priz in güç beslemesinin, topraklama cihazına ilişkin yerel gerekliliklere uygun olduğundan emin olun. Uygun değilse lütfen uygun bir prize değiştirin.

- Makineyi düz bir yüzeye yerleştirin.

Düz olmayan yüzeyler devrilm e emniyetinin normal olmayan bir konuma gelmesine neden olabilir. Bu durumda ısıtıcı çalışmaz. Bu nedenle lütfen ısıtıcıyı düz bir yüzeye yerleştirin. En azından, ısıtıcının tabanının altındaki yüzey düz olmalıdır.

2 Kullanma talimatları

- Fişi prize takın. Güç düğmesine basarak Bekleme moduna girin ve çalıştırma panelinden ürünü çalıştırın.

Sembol	Fonksiyon
⊖	<p>Açma/Kapama</p> <p>Bekleme modunda bu düğmeye basarak ısıtıcıyı açın. Varsayılan mod Yüksek güçtür. Bu düğmeye tekrar bastığınızda ürün bekleme moduna girer.</p>
	<p>Not: Isıtıcı kapandıktan sonra fan 15 seviye boyunca çalışır, sonrasında durur. Gösterge panelinde, kapanmaya kalan süre görüntülenir. Fan çalışmayı tamamen durdurmadan önce güç beslemesini kesmeniz veya fişi çekmeniz önerilmez. Aksi takdirde fan etkilenebilir veya ürünün hizmet ömrü kısalabilir.</p>
	<p>Güç ayarı düğmesi</p> <p>Açık modda bu düğmeye arka arkaya basarak modu şu şekilde ayarlayın: Yüksek → Orta → Düşük</p>
+ -	<p>Sıcaklık Ayarı düğmesi: Açık modda "+" / "-" düğmesine basarak çalışma sıcaklığını 5°C-35°C arasında bir değere ayarlayın. Sıcaklık artış değeri 1°C'dir. 5 saniye içerisinde herhangi bir düğmeye basılmazsa sıcaklık ayarı onaylanır ve ekranda o anki ortam sıcaklığı görüntülenir.</p> <p>Sıcaklığı hızlı bir şekilde ayarlamak için bu düğmeye 1 saniyeden daha uzun süre basılı tutun.</p>
⌚	<p>Zamanlayıcı ayarı düğmesi</p> <p>Açık modda, bu düğmeye basarak zamanlayıcıyı ayarlayın. Zamanlayıcı göstergesi yanar ve sıcaklık göstergesi söner. Ekran panelinde kala süre görüntülenir. "+" / "-" düğmesine basarak Kapanma süresini 0-24 saat arasında bir değere ayarlayın. 5 saniye içerisinde herhangi bir düğmeye basılmazsa zaman ayarı onaylanır ve ekranda o anki ortam sıcaklığı görüntülenir. Zamanlayıcı göstergesi yanar ve diğer göstergeler bir önceki duruma döner. Ayarlanan zaman 0 ise bunun anlamı zamanlayıcı ayarının iptal edilmesidir. Ayarlanan zaman 0 değil ise bu saat geldiğinde ısıtıcı otomatik olarak kapanır ve Bekleme moduna girer, zamanlayıcı göstergesi söner. Zamanlama işlevini sıfırladığınızda zamanlayıcı fonksiyonu sıfırlanır.</p>
⌂	<p>Salınım düğmesi</p> <p>Açık modda bu düğmeye basarak Salınımı başlatın. Salınımı durdurmak için aynı düğmeye tekrar basın.</p>

2 Kullanma talimatları

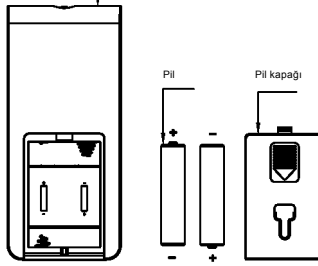
2.4 Pillerin takılması

- 1, Pil bölmesi kapağına bastırın ve kapağı dışarı kaydırarak çıkarın.
- 2, Pilleri takın. Pillerin pozitif uçlarının, pil bölmesinde işaretlenmiş olan uygun tarafa baktığından emin olun.
- 3, Kapağı tekrar kaydırarak yerine takın.

Not:

1. 2 adet "AAA" pil kullanın (ürünle birlikte verilmez).
2. Eski pillerle yeni pilleri bir arada kullanmayın.
3. Alkali, standart (karbon) ve şarj edilebilir (nikel-kadmiyum) pilleri bir arada kullanmayın.
4. Cihazı uzun bir süre kullanmayacaksanız pilleri kumandadan çıkarın.

Uzaktan kumanda



Uyarı: Üründe, anormal koşullar nedeniyle aşırı ısınması durumunda ürünü kapatan termal kesme cihazı bulunur. Aşırı ısınma meydana gelirse ürünü "kapalı" konuma getirin, fişini prizden çekin, ürünün üzerinde veya yanında herhangi bir nesne olup olmadığını kontrol edin, varsa bu nesnelere kaldırın. Ürünü birkaç dakika soğumaya bırakın, tekrar fişini takın ve normal şekilde çalıştırmaya devam edin.

3.1 Güvenlik özellikleri

Aşırı ısınma emniyeti: Üründe, anormal koşullar nedeniyle aşırı ısınması durumunda ürünü kapatan termal kesme cihazı bulunur. Aşırı ısınma meydana gelirse ürünü "kapalı" konuma getirin, fişini prizden çekin, ürünün üzerinde veya yanında herhangi bir nesne olup olmadığını kontrol edin, varsa bu nesnelere kaldırmın. Ürünü birkaç dakika soğumaya bırakın, tekrar fişe takın ve normal şekilde çalıştırmaya devam edin.

Devrilme emniyeti: Bu üründe, ürünün düşmesi/devrilmesi durumunda ürünü kapatan bir devrilme emniyeti bulunur. Herhangi bir zamanda ürünün düşmesi/devrilmesi halinde lütfen ürünü tekrar dik konuma getirin. Ürün kaldığı yerden çalışmaya devam eder.

3.2 Temizlik ve bakım

1. Üründeki hafif toz birikintilerini yumuşak bir bezle alabilirsiniz. Zaman zaman, ürünün dış yüzeylerini, hafif deterjan ve su çözeltisiyle nemlendirilmiş (ıslatılmamış) bir bezle silin. Ürünü çalıştırmadan önce gövdeyi yumuşak ve kuru bir bezle iyice kuruyun.
2. Fan motoru fabrikada yağlanmıştır ve tekrar yağlanması gerekmez.
3. Diğer kullanıcı bakımı işlemleri de gerekmez ve önerilmez. Ürüne servis bakımı gerektiğinde ürününüzü size en yakın yetkili servis noktasına teslim edin.
4. Ürünü kullanmayacağınızda temiz ve kuru bir yerde saklayın. Elektrikli portatif ısıtıcıların bölge ısıtma amacıyla veya yardımcı ısı kaynağı olarak tasarlandığını unutmayın. Bu tür ürünler normal ısıtma mevsiminde ana ısı kaynağı olacak şekilde tasarlanmaz.



Not: Ünite ilk kez çalıştırıldığında duman veya koku olabilir. Bu durumda panik yapmamalısınız. Bu, üretim sırasında ısıtma bobininin üzerine yağ damladığı anlamına gelir. Bu yağ çabucak buharlaşır ve tekrarlamaması gerekir.

3.3 Teknik parametreler

Ürün modeli	Seçilebilir güç (W)				Nominal gerilim (V)	Frekans (Hz)	Priz yük akımı (A)
	Kapalı	Düşük	Orta	Yüksek			
SI 2200 D	0	800	1400	2200	220-240~	50	10

Üretici: Arçelik A.Ş. Karaağaç Cd. No: 2-6 34445 Sütluçe, Beyoğlu, İstanbul, Türkiye

* Yukarıdaki tabloda verilen tüm performans parametreleri teslimat öncesinde ölçülmüştür ve yalnızca referans amaçlıdır.

Değerli Müşterimiz,

Arçelik Çağrı Merkezi haftanın 7 günü 24 saat hizmet vermektedir.

Sabit veya cep telefonlarınızdan alan kodu tuşlamadan çağrı merkezi numaramızı arayarak ürününüz ile ilgili arzu ettiğiniz hizmeti talep edebilirsiniz.

Çağrı merkezimiz ile yaptığımız görüşmeler iletişim hizmeti aldığınız operatör firma tarafından sizin için tanımlanan tarifeye göre ücretlendirilir.

Çağrı Merkezimize ayrıca www.arcelik.com.tr adresindeki "Tüketici Hizmetleri" bölümünde bulunan formu doldurarak veya 0 216 423 23 53 nolu telefona faks çekerek de ulaşabilirsiniz.

Yazılı başvurular için adresimiz:

Arçelik Çağrı Merkezi, Arçelik A.Ş. Ankara Asfaltı Yanı, 34950 Tuzla/İSTANBUL

Arçelik Çağrı Merkezi
444 0 888

(Sabit telefonlardan veya cep telefonlarından alan kodu çevirmeden)

Diğer Numara:
0216 585 8 888

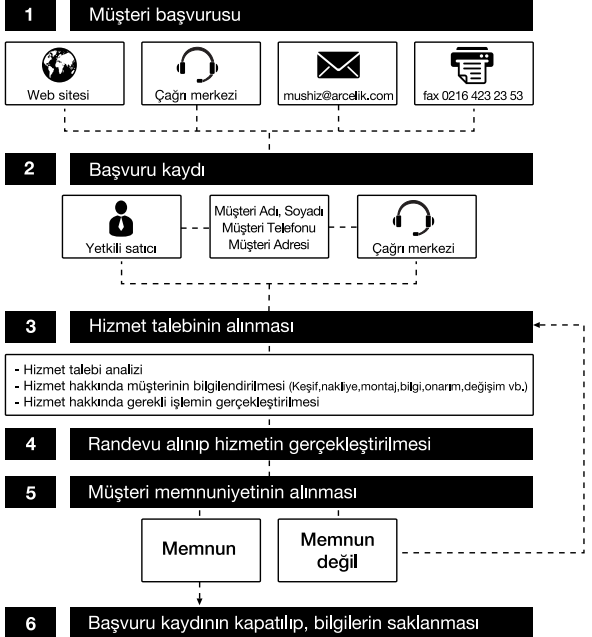
Aşağıdaki önerilere uymanızı rica ederiz.

1. Ürününüzü aldığınızda Garanti belgesini Yetkili Satıcınıza onaylattırınız.
2. Ürününüzü kullanma kılavuzu esaslarına göre kullanınız.
3. Ürününüz ile ilgili hizmet talebiniz olduğunda yukarıdaki telefon numaralarından Çağrı Merkezimize başvurunuz.
4. Hizmet için gelen teknisyene "teknisyen kimlik kartı" nı sorunuz.
5. İşiniz bittiğinde servis teknisyeninden "Hizmet Fişi" istemeyi unutmayınız. alacağınız "Hizmet Fişi", ilerde ürününüzde meydana gelebilecek herhangi bir sorunda size yarar sağlayacaktır.
6. Ürünün kullanım ömrü: 10 yıldır. (Ürünün fonksiyonunu yerine getirebilmesi için gerekli yedek parça bulundurma süresi).

Müşteri Memnuniyeti Politikası

Arçelik A.Ş. olarak, hizmet verdiğimiz markamızın müşteri istek ve önerilerinin müşteri profili ayırımı yapılmaksızın her kanaldan (çağrı merkezi, e-posta, www.arcelik.com.tr, faks, mektup, sosyal medya, bayi) rahatlıkla iletebileceği, izlenebilir, raporlanabilir, şeffaf ve güvenli tek bir bilgi havuzunda toplandığı, bu kayıtların yasal düzenlemelere uygun, objektif, adil ve gizlilik içinde ele alındığı, değerlendirildiği ve süreçlerin sürekli kontrol edilerek iyileştirildiği, mükemmel müşteri deneyimini yaşatmayı ana ilke olarak kabul etmiş müşteri odaklı bir yaklaşımı benimsemekteyiz.

Yaklaşımımıza paralel olarak tüm süreçler yönetim sistemi ile entegre edilerek, birbirini kontrol eden bir yapı geliştirilmiş olup, yönetim hedefleri de bu sistem üzerinden beslenmektedir.

Hizmet talebinin değerlendirilmesi



Garanti ile ilgili olarak Müşterinin Dikkat Etmesi Gereken Hususlar

Flavel tarafından verilen bu garanti, Seramik Isıtıcı'ın normalin dışında kullanılmasından doğacak arızaların giderilmesini kapsamadığı gibi, aşağıdaki durumlar da garanti dışıdır:

1. Kullanma hatalarından meydana gelen hasar ve arızalar,
2. Ürünün müşteriye tesliminden sonraki yükleme, boşaltma ve taşıma sırasında oluşan hasar ve arızalar,
3. Voltaj düşüklüğü veya fazlalığı; hatalı elektrik tesisatı; ürünün etiketinde yazılı voltajdan farklı voltajda kullanma nedenlerinden meydana gelecek hasar ve arızalar,
4. Yangın ve yıldırım düşmesi ile meydana gelecek arızalar ve hasarlar.
5. Ürünün kullanma kılavuzlarında yer alan hususlara aykırı kullanılmasından kaynaklanan arızalar.

Ürüne yetkisiz kişiler tarafından yapılan müdahalelerde ürüne verilmiş garanti sona erecektir.

Yukarıda belirtilen arızaların giderilmesi ücret karşılığında yapılır.

Ürünün kullanım yerine montajı ve nakliyesi ürün fiyatına dahil değildir.

Garanti belgesinin tekemmül ettirilerek tüketiciye verilmesi sorumluluğu, tüketicinin malı satın aldığı satıcı, bayi, acenta ya da temsilciliklere aittir. Garanti belgesi üzerinde tahrifat yapıldığı, ürün üzerindeki orijinal seri numarası kaldırıldığı veya tahrif edildiği takdirde bu garanti geçersizdir.

İmalatçı/ithalatçı: Arçelik A.Ş.

Ürününüz Arçelik A.Ş. adına GD Midea Environment Appliances MFG. CO., LTD., Midea Industry City, Dongfu Road, Dongfeng Town, Zhongshan, Guangdong, P.R.C tarafından üretilmiştir.

Menşei: P.R.C

GARANTİ ŞARTLARI

- 1) Garanti süresi, malın teslim tarihinden itibaren başlar ve 2 yıldır.
- 2) Malın tanıtma ve kullanma kılavuzunda gösterildiği şekilde kullanılması ve Arçelik A.Ş.'nin yetkili kıldığı servis çalışanları dışındaki şahıslar tarafından bakım, onarım veya başka bir nedenle müdahale edilmemiş olması şartıyla, malın bütün parçaları dahil olmak üzere tamamını; malzeme, işçilik ve üretim hatalarına karşı malın teslim tarihinden itibaren yukarıda belirtilen süre kadar garanti eder.
- 3) Malın ayıplı olduğunun anlaşılması durumunda tüketicici, 6502 sayılı Tüketicinin Korunması Hakkında Kanununun 11 inci maddesinde yer alan;
- a-Sözleşmeden dönme, c-Ücretsiz onarılmasını isteme,
- b-Satış bedelinden indirim isteme, ç-Satılan ayıpsız bir misli ile değiştirilmesini isteme, haklarından birini kullanabilir.
- 4)Tüketicinin bu haklardan ücretsiz onarım hakkını seçmesi durumunda satıcı; işçilik masrafı, değiştirilen parça bedeli ya da başka herhangi bir ad altında hiçbir ücret talep etmeksizin malın onarımını yapmak veya yaptırmakla yükümlüdür. Tüketicici ücretsiz onarım hakkını üretici veya ithalatçıya karşı da kullanabilir. Satıcı, üretici ve ithalatçı tüketicinin bu hakkını kullanmasından müteselsilen sorumludur.
- 5)Tüketicinin, ücretsiz onarım hakkını kullanması halinde malın;
- Garanti süresi içinde tekrar arızalanması,
- Tamiri için gereken azami sürenin aşılması,
- Tamirinin mümkün olmadığı için, yetkili servis istasyonu, satıcı, üretici veya ithalatçı tarafından bir raporla belirlenmesi durumlarında; tüketicici malın bedel iadesini, ayıp oranında bedel indirimini veya imkân varsa malın ayıpsız misli ile değiştirilmesini satıcıdan talep edebilir. Satıcı, tüketicinin talebini reddedemez. Bu talebin yerine getirilmemesi durumunda satıcı, üretici ve ithalatçı müteselsilen sorumludur.
- 6) Malın tamir süresi 20 iş gününü geçemez. Bu süre, garanti süresi içerisinde mala ilişkin arızanın yetkili servis istasyonuna veya satıcıya bildirim tarihinde, garanti süresi dışında ise malın yetkili servis istasyonuna teslim tarihinden itibaren başlar. Malın arızasının 10 iş günü içerisinde giderilememesi halinde, üretici veya ithalatçı; malın tamiri tamamlanuncaya kadar, benzer özelliklere sahip başka bir malı tüketicinin kullanımına tahsis etmek zorundadır. Malın garanti süresi içerisinde arızalanması durumunda, tamirde geçen süre garanti süresine eklenir.
- 7) Malın kullanma kılavuzunda yer alan hususlara aykırı kullanılmasından kaynaklanan arızalar garanti kapsamı dışındadır.
- 8) Tüketicici, garantiden doğan haklarının kullanılmasına ile ilgili olarak çıkabilecek uyuşmazlıklarda yerleşim yerinin bulunduğu veya tüketicici işleminin yapıldığı yerdeki Tüketicici Hakem Heyetine veya Tüketicici Mahkemesine başvurabilir.
- 9) Satıcı tarafından bu Garanti Belgesinin verilmemesi durumunda, tüketicici Gümrük ve Ticaret Bakanlığı Tüketicinin Korunması ve Piyasa Gözetimi Genel Müdürlüğüne başvurabilir.

Üretici veya İthalatçı Firmamız:

Unvan : Arçelik A.Ş.
Adresi : Arçelik A.Ş. Karaağaç Caddesi No: 2-6, 34445
Sittlice / İSTANBUL
Telefon : (0-216) 585 8 888
Fax : (0-216) 423 23 53
web adresi : www.arçelik.com.tr

Malın

Markası : Flavel
Cinsi : Seramik Isıtıcı
Modeli : SI 2200 D

Bandrol ve Seri No :
Garanti Süresi : 2 YIL
Azami Tamir Süresi : 20 İş günü

GENEL MÜDÜR

Arçelik A.Ş.

GENEL MÜDÜR YRD.

Satıcı Firmamız :

Unvan :
Adresi :
Telefonu :
Fax :
e-posta :

Fatura Tarih ve Sayısı :
Teslim Tarihi ve Yeri :
Yetkilinin İmzası :
Firmamız Kaşesi :

Bu bölümü, ürünü aldığımız Yetkili Satıcı ıncımlayacak ve kaşeyecektir.